slavyansk2.ru

Панель инструментов

01.09.2010 - 01.10.2010
Сравнение с: Сайт

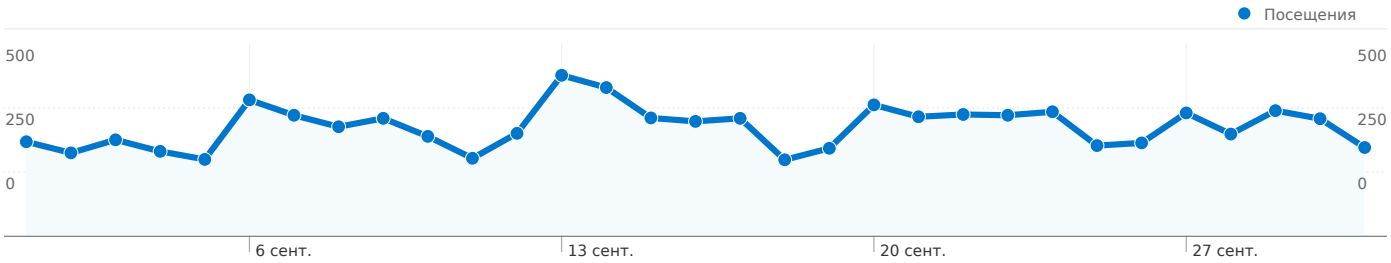

Использование сайта

8 815 Посещения

53,44 % Показатель отказов

40 670 Просмотры страниц

00:05:52 Средн. длительность пребывания на сайте

4,61 Страниц/посещение

59,36 % % Новые посещения

Обзор посетителей

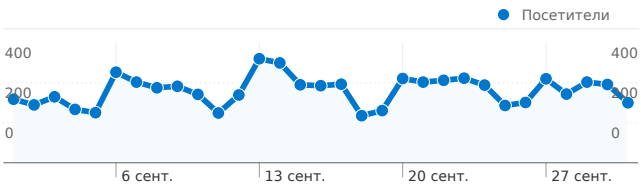

Посетители
5 861

Обзор содержания

Страницы	Просмотры страниц	% Просмотры страниц
/	4 226	10,39 %
/tracker	1 657	4,07 %
/forum	845	2,08 %
/slavyansk-map-wide	635	1,56 %
/forum/market	553	1,36 %

Обзор источников трафика



- **Поисковые системы**
  5 630,00 (63,87 %)
- **Сайты-источники переходов**
  1 699,00 (19,27 %)
- **Прямой трафик**
  1 486,00 (16,86 %)

Наложение данных на карту

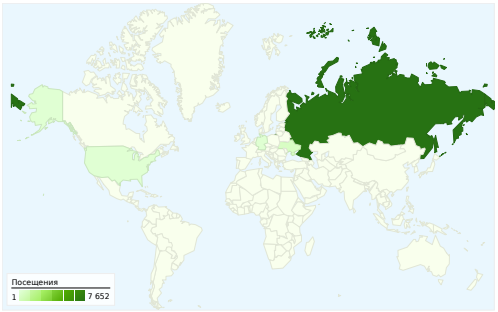

Обзор посетителей

01.09.2010 - 01.10.2010
Сравнение с: Сайт

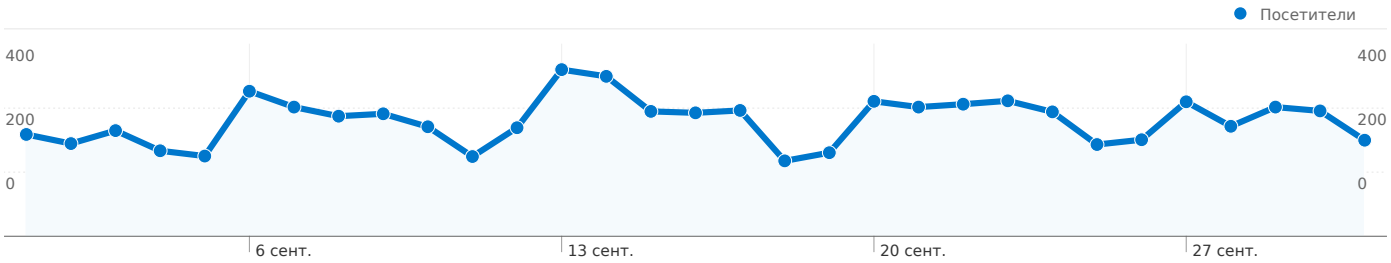

Количество человек, посетивших этот сайт: 5 861

8 815 Посещения

5 861 Абсолютно уникальные посетители

40 670 Просмотры страниц

4,61 Среднее число просмотров страниц

00:05:52 Длительность пребывания на сайте

53,44 % Показатель отказов

59,36 % Новые посещения

Технический профиль

Браузер	Посещения	% посещений
Internet Explorer	3 105	35,22 %
Opera	2 562	29,06 %
Firefox	2 036	23,10 %
Opera Mini	549	6,23 %
Chrome	461	5,23 %

Скорость подключения	Посещения	% посещений
Unknown	7 684	87,17 %
DSL	531	6,02 %
Cable	319	3,62 %
Dialup	166	1,88 %
T1	104	1,18 %

Обзор источников трафика

01.09.2010 - 01.10.2010
Сравнение с: Сайт

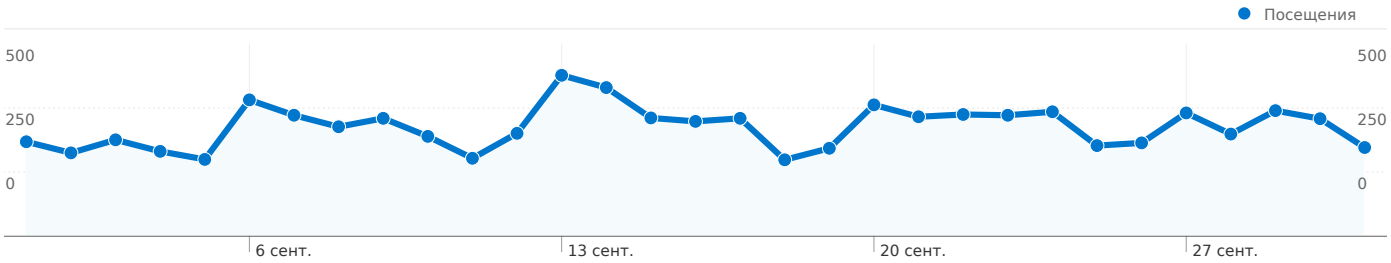

Посещений, связанных со всеми источниками трафика: 8 815

16,86 % Прямой трафик

19,27 % Сайты-источники переходов

63,87 % Поисковые системы



Поисковые системы
5 630,00 (63,87 %)

Сайты-источники переходов
1 699,00 (19,27 %)

Прямой трафик
1 486,00 (16,86 %)

Главные источники трафика

Источники	Посещения	% посещений
yandex (organic)	4 259	48,32 %
(direct) ((none))	1 486	16,86 %
google (organic)	1 240	14,07 %
go.mail.ru (referral)	422	4,79 %
nova.rambler.ru (referral)	377	4,28 %

Ключевые слова	Посещения	% посещений
славянск на кубани	225	4,00 %
славянск-на-кубани	163	2,90 %
работа в славянске-на-	71	1,26 %
другой славянск	54	0,96 %
славянск 2	41	0,73 %

Обзор содержания

01.09.2010 - 01.10.2010
Сравнение с: Сайт

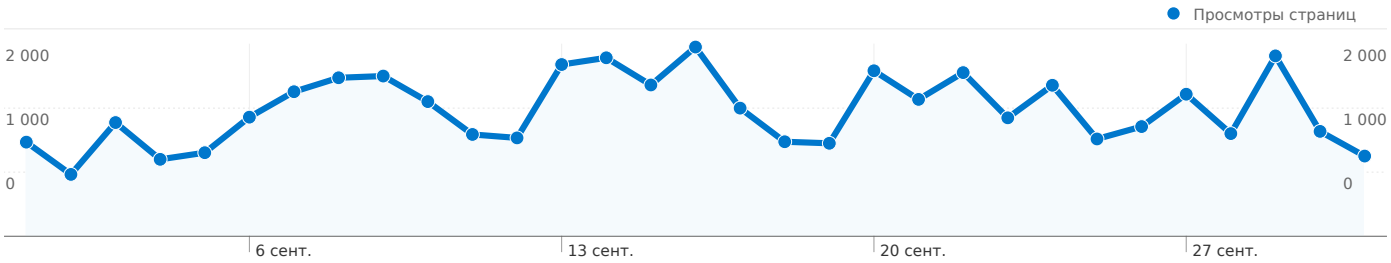

Количество просмотров страниц этого сайта: 40 670

40 670 Просмотры страниц

31 602 Уникальные просмотры

53,44 % Показатель отказов

Самое популярное содержание

Страницы	Просмотры страниц	% Просмотры страниц
/	4 226	10,39 %
/tracker	1 657	4,07 %
/forum	845	2,08 %
/slavyansk-map-wide	635	1,56 %
/forum/market	553	1,36 %

Наложение данных на карту

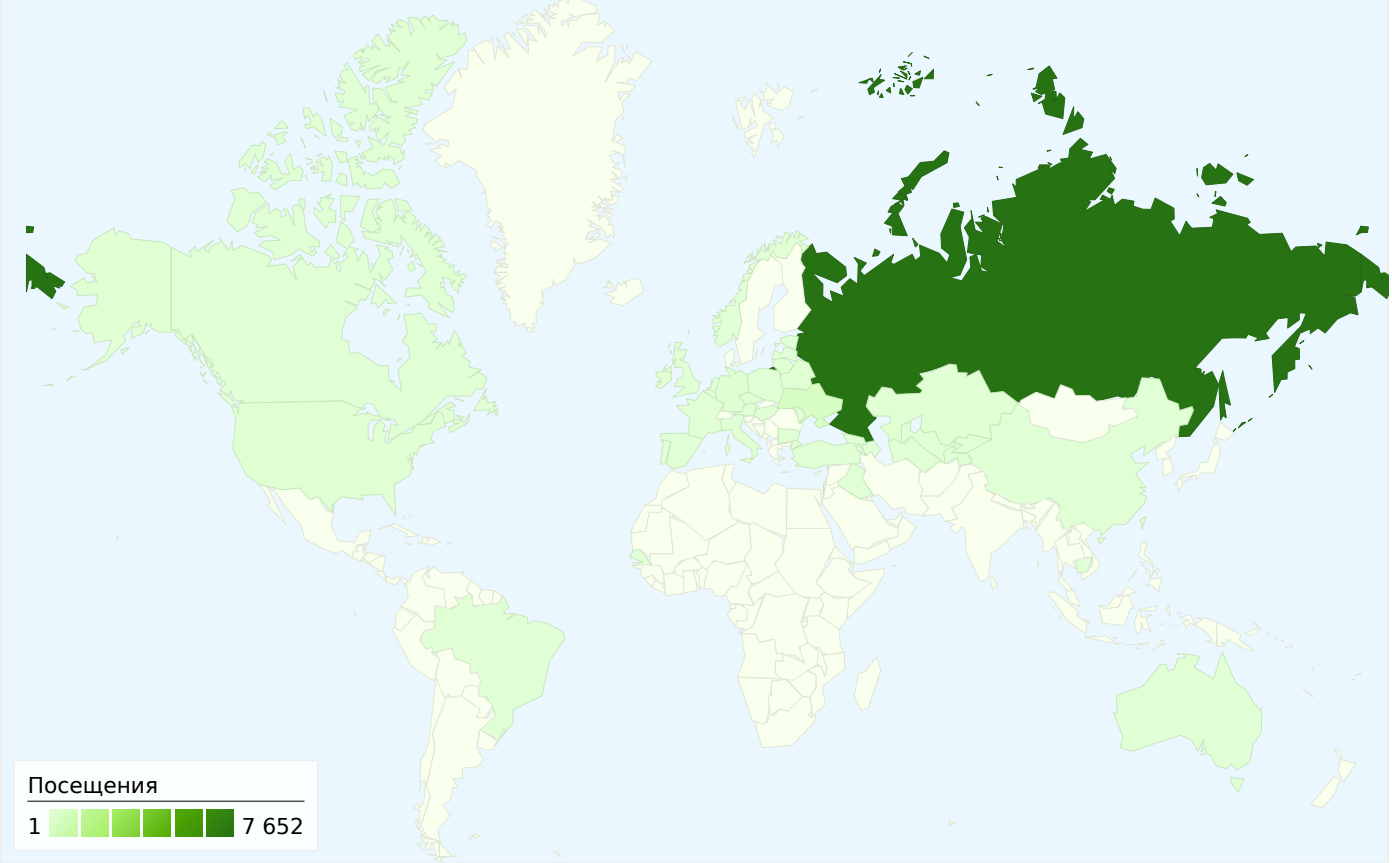

Посещений: 8 815 (страны/регионы: 41)

Использование сайта

Посещения	Страниц/посещение	Средн. длительность пребывания на сайте	% Новые посещения	Показатель отказов
8 815 % всего сайта: 100,00 %	4,61 Сайт средн: 4,61 (0,00 %)	00:05:52 Сайт средн: 00:05:52 (0,00 %)	59,61 % Сайт средн: 57,84 % (3,06 %)	53,44 % Сайт средн: 53,44 % (0,00 %)

Страна/регион	Посещения	Страниц/посещение	Средн. длительность пребывания на сайте	% Новые посещения	Показатель отказов
Russia	7 652	4,72	00:05:45	57,42 %	51,96 %
(not set)	568	3,10	00:10:57	64,44 %	55,11 %
Ukraine	365	2,81	00:01:05	90,96 %	77,26 %
Germany	47	18,51	00:11:03	53,19 %	42,55 %
United States	41	6,32	00:05:47	36,59 %	53,66 %
Belarus	35	1,89	00:02:01	80,00 %	68,57 %
Kazakhstan	32	4,38	00:03:44	87,50 %	65,62 %
Latvia	6	30,67	00:04:15	100,00 %	66,67 %
Lithuania	5	3,40	00:02:56	40,00 %	60,00 %
Italy	5	7,60	00:03:47	80,00 %	60,00 %